

111 年教育部學校化學品管理與申報系統

電腦實機操作說明會簡章

一、活動目的

於民國 95 年開始規劃建置「學校化學品管理系統」，隔年建置完成，在 98 年時將 452 所學校的化學品資料匯入系統，並於民國 99 年將教育部化學品管理系統與環保署毒化物申報系統整合，系統更名為「學校毒性化學物質管理及申報系統」，學校只需要落實教育部化學品管理系統的運作紀錄登錄，即可簡易的完成每季的毒化物申報，更可以有效的掌握學校化學品運作狀況。為使學校負責化學品管理與毒化物申報的人員，瞭解化學品相關法規與熟悉系統申報操作，計畫迄今已辦理 129 場次「化學物質管理及申報系統介紹」說明會，參與人數約 9,207 人次。然而管理系統諮詢服務時發現學校端因人員流動與法規變動快速等因素許多學校對於校內化學品管理系統化等需求日益增大，為協助各級學校熟悉「教育部化學品管理與申報系統」的操作介面，因此，本部將辦理「學校化學品管理與申報系統電腦實機操作說明會」，透過實機操作教學的方式讓相關負責人員可快速了解管理系統中化學品運作的執行步驟，會中將教導與會者如何操作教育部化學品管理及申報系統，並於電腦教室中直接進行實機操作教學，歡迎各級學校踴躍報名參加。

本說明會將邀請全國各級學校負責化學品管理、報備、申報或對化學品管理系統有興趣的人員參加，並針對教育部化學品管理與申報系統進行架構說明，在實機操作教學的部分則包含實驗室人員與化學品批次建檔、化學品運作(新增、使用、分裝、調撥、註銷)與報表區資料查詢等，此將有助於學校毒性及關注化學物質管理或申報作業的進行，同時讓與會者瞭解系統的功能與便利性，以提升系統未來的使用率。

二、辦理單位：

主辦單位：教育部

承辦單位：財團法人工業技術研究院

三、參與對象：

全國各級學校負責化學品管理、報備、申報或對化學品管理系統有興趣的人員。

四、場次安排與人數：

(111年7月12日、7月15日、7月19日與7月21日，共4場)

場次	日期	地點	教室	人數
1	7月12日(二)	臺中	巨匠電腦公益認證中心 (臺中市西區公益路90號)	50人
2	7月15日(五)	花蓮	巨匠電腦花蓮認證中心 (花蓮縣花蓮市中山路180號)	50人
3	7月19日(二)	臺北	巨匠電腦臺北認證中心 (臺北市公園路30號3樓)	50人
4	7月21日(四)	高雄	巨匠電腦高雄認證中心 (高雄市新興區中山一路242號)	50人

五、說明會議程：

時間	議程	講師
13:00-13:30	報到及領取講義	
13:30-14:30	教育部化學品管理系統介紹 ➢ 化學品管理系統架構說明 ➢ 實驗室人員與化學品批次建檔 ➢ 化學品運作紀錄 ➢ 報表區資料查詢	工研院/臺師大
14:30-14:40	休息	
14:40-15:40	教育部毒性及關注化學物質申報系統介紹 ➢ 毒性及關注化學物質申報系統架構說明 ➢ 毒性化學物質申報系統 ➢ 關注化學物質申報系統	工研院/臺師大
15:40-16:00	綜合討論	工研院

六、報名期限及方式

- (一) 期限：即日起至 **111年7月5日(星期二)** 為止，若報名踴躍，人數提早到達 50 人即截止報名。
- (二) 方式：一律採網路報名，網址：<https://reurl.cc/ak3j29>。



七、重要注意事項

- (一) 全程參與者得核發 3 小時教師在職進修之研習時數或公務人員終身學習時數。
- (二) 配合嚴重特殊傳染性肺炎(COVID-19)防護措施及中央防疫政策：
 - 1. 因應疾管署最新防疫準則，與會人員需採實名制登記。
 - 2. 現場準備酒精消毒，並請與會人員全程配戴口罩。如有下列情形者請勿參加：
 - (1) 為具感染風險民眾追蹤管理機制居家隔離、居家檢疫、自主健康管理及加強自主健康管理等 4 類人員。
 - (2) 有發燒（耳溫 $\geq 38^{\circ}\text{C}$ ；額溫 $\geq 37.5^{\circ}\text{C}$ ）、呼吸道症狀、腹瀉、嗅味覺異常等疑似症狀之民眾等。
- (三) 當日提供說明會簡報及餐盒，而為響應環保，請自備飲水杯及環保筷。
- (四) 請多搭乘公共交通工具，不提供免費停車服務。
- (五) 如遇天候變化，造成會議需改期辦理之情況，將以電子郵件通知學員，請密切注意相關訊息。
- (四) 歡迎踴躍參加並轉載說明會訊息及議程。
- (五) 請於課程結束後協助填寫說明會問卷。

聯絡窗口：工業技術研究院 周佳靜小姐

聯絡電話：03-5916446

電子郵件：chiaching@itri.org.tw

八、交通資訊

111/5/10(二)臺北場—巨匠電腦臺北認證中心

地址：臺北市公園路30號3樓

位置圖



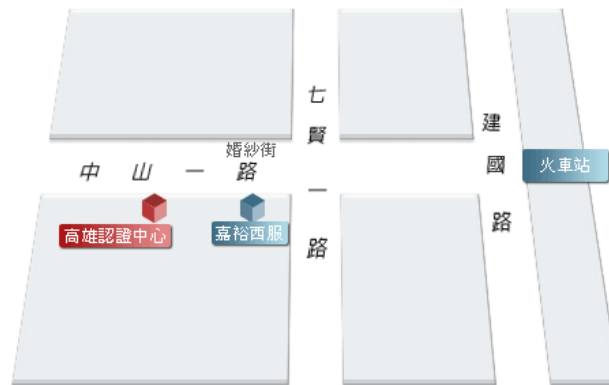
交通方式	
高鐵	搭乘高鐵至臺北車站後，台北車站 M8 出口，往 228 公園方向走，約 3 分鐘路程，在麥當勞旁。
火車	搭乘火車至臺北火車站後，台北車站 M8 出口，往 228 公園方向走，約 3 分鐘路程，在麥當勞旁。
捷運	(1) 捷運淡水-新店、北投-台電大樓線：台大醫院站 4 號出口，往台北車站方向走，約 3 分鐘路程。 (2) 捷運板南線：台北車站 M8 出口，往 228 公園方向走，約 3 分鐘路程，在麥當勞旁。
公車	信義幹線、01.2.東、2、5、37、222、295、648、藍 1，在台北車站（青島東路站）下車，中央健保局對面即抵達。
自行開車	(1) 國道 1 號：從國道 1 號的 33-五股號出口下交流道，走縱貫公路/台 1 線，經過添好運 HOYII 北車站店(位於右側)後向右轉，經過台大補習班站前教室(位於左手邊)，即抵達。 (2) 國道 3 號：於 35-中和出口下交流道，走台 64 線(朝板橋前進)，於 16-三重出口下交流道，走中山路高架道路/縱貫公路/台 1 線，經過添好運 HOYII 北車站店(位於右側)後向右轉，經過台大補習班站前教室(位於左手邊)，即抵達。



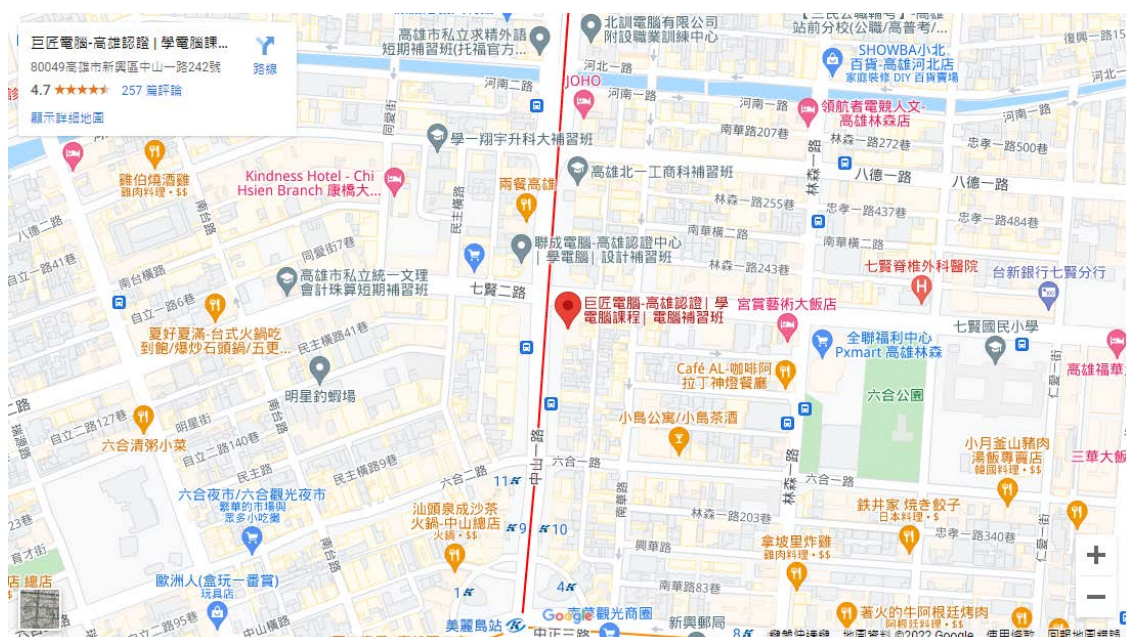
111/5/13(五)高雄場－巨匠電腦高雄認證中心

地址：高雄市新興區中山一路 242 號

位置圖



交通方式	
高鐵	搭乘高鐵至左營站後轉搭高雄捷運，於「美麗島站」下車，走 10 號出口，往七賢路方向前進(約 2 分鐘)。
火車	搭乘火車至高雄火車站後，步行約 8~10 分鐘即可抵達。
捷運	於「美麗島站」下車，走 10 號出口，往七賢路方向前進(約 2 分鐘)。
公車	可搭乘 2、12、18、24、26、36、52、53、69、71、83、92、93、100、245，於高雄車站(火車站前)下車，步行約 8~10 分鐘即可抵達。
自行開車	(1) 九如交流道下→九如路左轉民族路橋→右轉七賢路→中山路與七賢路口(巨匠電腦) (2) 中正交流道下→中正路右轉中山路→中山路與七賢路口(巨匠電腦)
停車資訊	七賢路沿線均為計時收費停車。



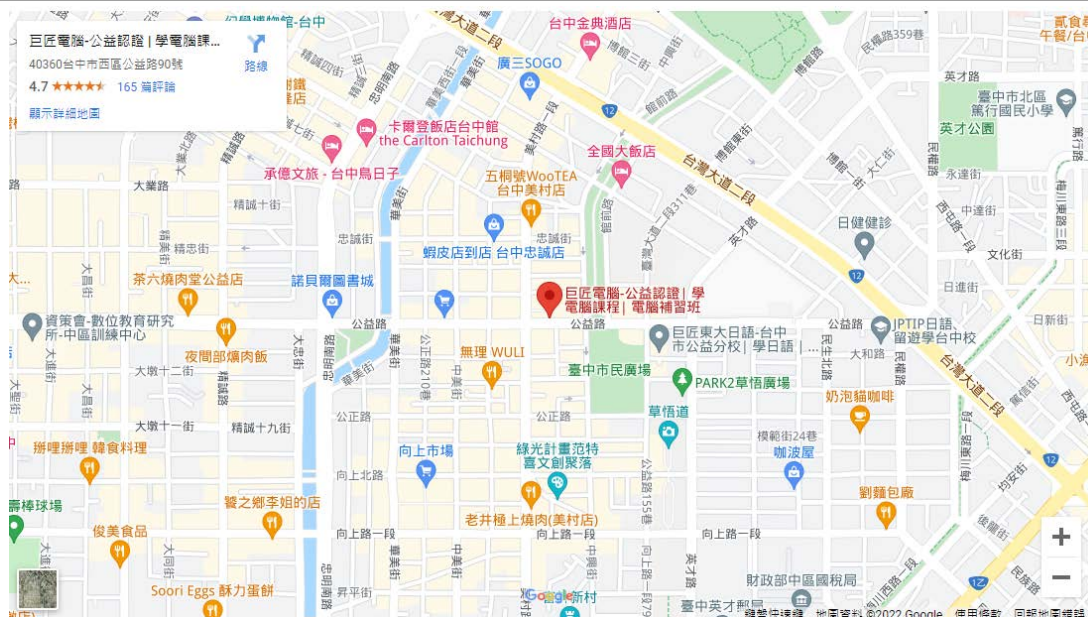
111/7/12(二)臺中場—巨匠電腦公益認證中心

地址：臺中市西區公益路 90 號

位置圖



交通方式	
高鐵	搭乘高鐵至烏日站後轉搭台鐵區間車，至「臺中火車站」後轉乘計程車，約 15 分鐘即可抵達。
火車	搭乘火車至「臺中火車站」後轉乘計程車，約 15 分鐘即可抵達。
公車	(1) 台中火車站搭乘 81 號公車，勤美誠品站下車，步行約 3 分鐘。 (2) 台中火車站搭往東海大學任一班公車，SOGO 百貨站下車，步行約 10 分鐘。
自行開車	台中交流道下往台中火車站方向，美村路右轉，公益路左轉即可到達。
停車資訊	(1) Times 普客二四忠明南路停車場 (2) Times 台中福人街停車場 (3) 民生北路停車場



111/7/15(五)花蓮場－巨匠電腦花蓮認證中心

地址：花蓮縣花蓮市中山路 180 號

位置圖



交通方式	
火車	(1) 台北到達花蓮火車站：約需 2-3 小時。 (2) 台東到達花蓮火車站：約需 3 小時。 (3) 從花蓮火車站（前站）搭乘計程車到花蓮認證中心約需 8 分鐘；從花蓮火車站（後站）步行到花蓮認證中心約需 30 分鐘。
飛機	(1) 台北到花蓮：飛行時間約 35 分鐘。 (2) 台中到花蓮：飛行時間約 45 分鐘。華信航空公司。 (3) 高雄到花蓮：飛行時間約 50 分鐘。華信航空公司。 (4) 花蓮航空站到花蓮認證中心：計程車約需 20 分鐘。
自行開車	(1) 北上由台九線，連接中正路直行約 15 分鐘，至中山路口右轉即可抵達。 (2) 南下國道 5 號前往蘇澳的馬賽路/宜 42 鄉道，由台九線經縣政府，連接中正路直行約 4 分鐘，至中山路口左轉即可抵達。
停車資訊	(1) 中正路及中山路路肩均設收費停車格（20 元/小時） (2) 中正路中華電信旁市立收費停車場（10 元/小時），距花蓮分校約 100 公尺

